





Schnellkupplungen der Serie QTM Bedienungsanleitung

Kuppeln:

Stecker und Körper
aufeinander
ausrichten.

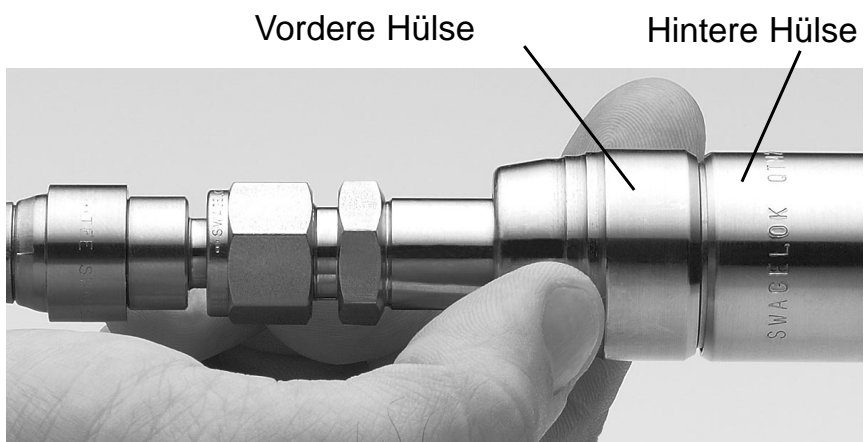


Stecker bis
zum hörbaren
Einrasten in
den Körper
einstecken.



Entkuppeln:

Vordere Hülse
zur hinteren
Hülse hin
schieben.



Patentiert

Empfehlungen für den Einsatz von Swagelok-Schnellkupplungen

- Vor Schnellkupplungen Filter einsetzen.
- Schutzvorrichtungen für Körper und Stecker oder Staubkappen für entkuppelte Körper und Stecker verwenden.
- Beim Kuppeln oder Entkuppeln Körper und Stecker aufeinander ausrichten.
- Schnellkupplungen bei Raumtemperatur kuppeln und entkuppeln.
- Schnellkupplungen während der Reinigungsarbeiten am System kuppeln und entkuppeln.
- Hängende Schläuche oder sonstige Ausrüstung stützen, um Seitenkräfte zu vermeiden.
- O-Ringe der Steckerdichtung regelmäßig nachfetten.

Vorsicht:

- Gekuppelte Schnellkupplungen nicht drehen.
- Keine Fremdobjekte in entkuppelte Körper oder Stecker einstecken.

Druck- und Temperaturraten

Serien	Druck	Temperatur
QTM2A	310 bar (4500 psi)	-17 bis 48 °C
QTM4A und QTM8A	220 bar (3200 psi)	(0 bis 120 °F)

Swagelok—TM Swagelok Company
© 2001 Swagelok Company
Juli 2001